

De gemeenteraad van Purmerend

<i>Registratienummer</i>	<i>Verzenddatum</i>	<i>Bijlage</i>
1586668	31 oktober 2023	2

Onderwerp
Bevolkingsprognose Purmerend 2023-2040

Geachte leden van de raad,



De bevolkingsprognose Purmerend 2023-2040 is opgesteld. De belangrijkste uitkomsten staan op de interactieve website purmerend.nl/bevolkingsprognose. De resultaten per wijk staan op purmerend.nl/wijkprognose. Op deze pagina kunt u zelf de gewenste wijk kiezen. In de bijlage van deze brief is een statische versie van beide webpagina's opgenomen, met Purmer-Noord als voorbeeldwijk.

De bevolkingsprognose wordt jaarlijks opgesteld en geeft de meest waarschijnlijke ontwikkeling van de bevolking tot 2040. De basis hiervoor zijn demografische ontwikkelingen binnen de gemeente in combinatie met de verwachte woningbouwproductie. De uitkomsten worden onder andere als input gebruikt voor financiële ramingen en prognoses van voorzieningen, zoals de leerlingenprognose.

Wij vertrouwen u hiermede voldoende te hebben geïnformeerd.

Hoogachtend,


Burgemeester en wethouders van Purmerend,
de secretaris, de burgemeester,



Bevolkingsprognose

Bevolkingsprognose 2023-2040

De gemeente Purmerend maakt jaarlijks een bevolkingsprognose. Deze prognose geeft de meest waarschijnlijke ontwikkeling van de Purmerendse bevolking. De basis hiervoor zijn demografische ontwikkelingen rondom geboorte, sterfte en verhuizingen in combinatie met het woningbouwprogramma.



Ga naar cijfers over de bevolkingsprognose op wijkniveau

Huidig aantal inwoners

93.993

Purmerend

Bron: Gemeente Purmerend / bewerking: team B&I | 2023

Purmerend groeit

Op 1 januari 2023 heeft Purmerend bijna 94.000 inwoners. De verwachting is dat de bevolking blijft groeien van 100.700 in 2030 naar 109.070 in 2040. Over de hele periode is dat een toename van ongeveer 15.070 inwoners, of 16 procent. De 100.000^e inwoner kan naar verwachting in 2029 welkom worden geheten in de gemeente.

Prognose aantal inwoners

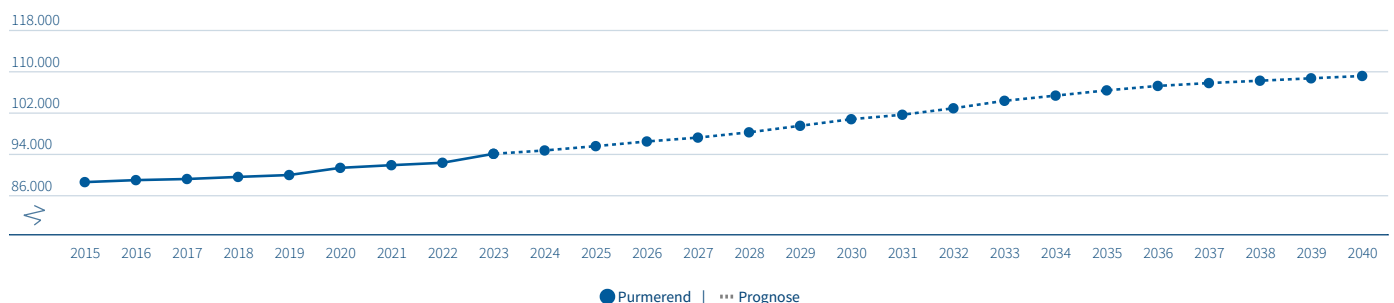
109.067^{*}

Purmerend

Bron: Gemeente Purmerend / bewerking: team B&I | 2040 | *Prognose

Ontwikkeling aantal inwoners, 2023-2040

aantal



Bron: Gemeente Purmerend / bewerking: team B&I | 2015 - 2040

Groei in bijna alle wijken

De gemeente groeit tot 2040 met ongeveer 15.070 inwoners. De groei is alleen niet gelijk verdeeld over de wijken. In wijken met meer nieuwbouw is de groei meestal sterker. Daarnaast is de groei afhankelijk van demografische ontwikkelingen die in een wijk spelen. Bijvoorbeeld vergrijzing en kinderen die het huis uit gaan.

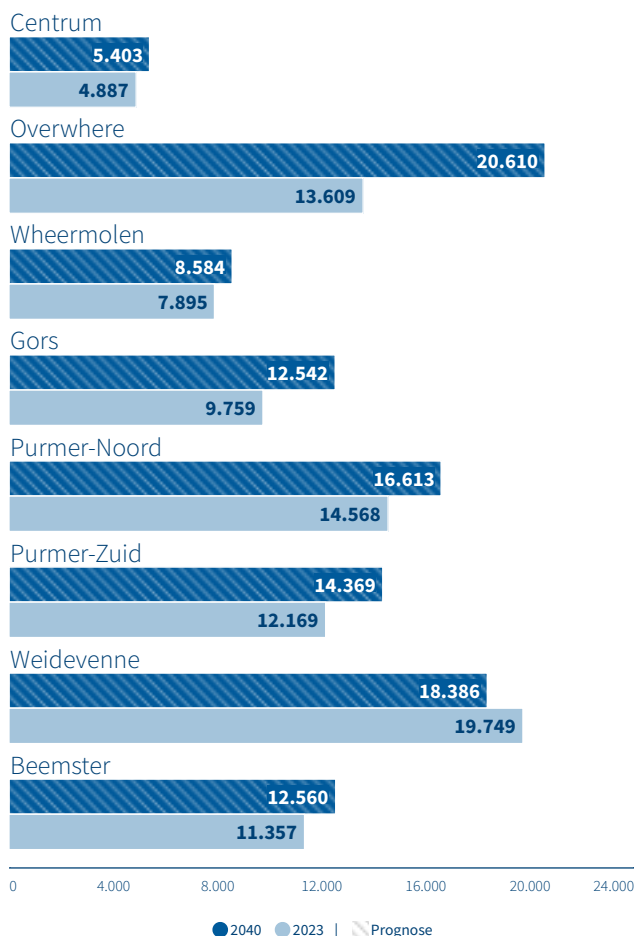
Bijna alle wijken groeien in de periode tot 2040. De groei is naar verwachting het grootst in Overwhere met een toename van 13.609 inwoners in 2023 naar 20.610 inwoners in 2040 (+51%). Overwhere wordt daarmee de grootste wijk van Purmerend. Ook in Gors neemt het aantal inwoners sterk toe: van 9.759 in 2023 naar 12.542 in 2040 (+29%).

Purmer-Noord en Purmer-Zuid groeien ongeveer even hard tot 2040. Purmer-Noord heeft op het moment 14.568 inwoners en dat zijn er naar verwachting 16.613 in 2040, terwijl Purmer-Zuid groeit van 12.169 naar 14.369 inwoners in 2040. Ook in Beemster neemt het aantal inwoners toe: van 11.357 in 2023 naar 12.560 in 2040.

De inwonersgroei is het laagst in Wheermolen en Centrum. Alleen in Weidevenne wonen in 2040 minder inwoners dan in 2023.

Inwonertal in 2040 en 2023

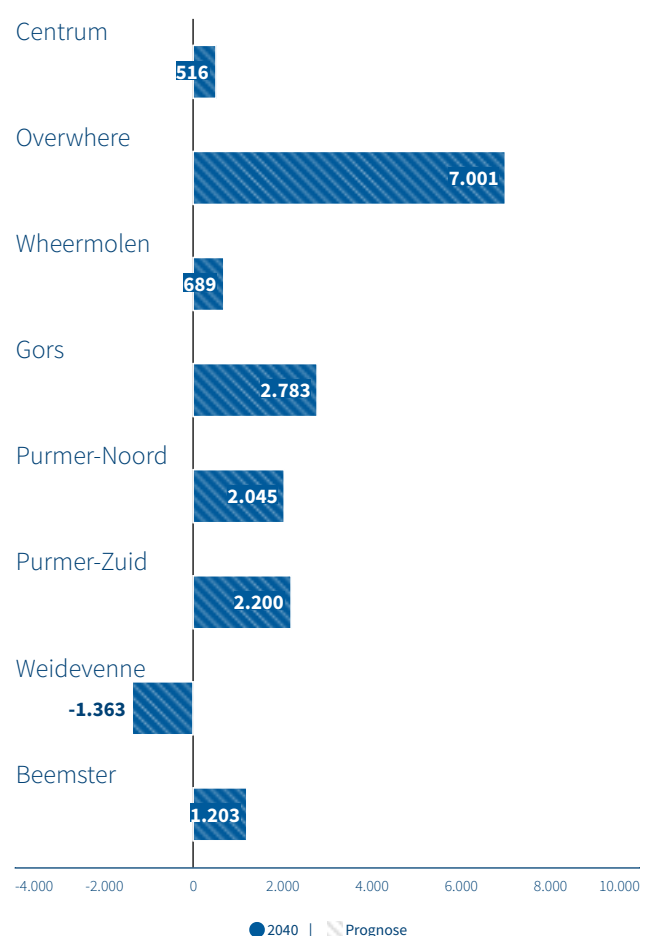
aantal



Bron: Gemeente Purmerend / bewerking: team B&I | 2040

Absolute groei 2040 ten opzichte van 2023

aantal



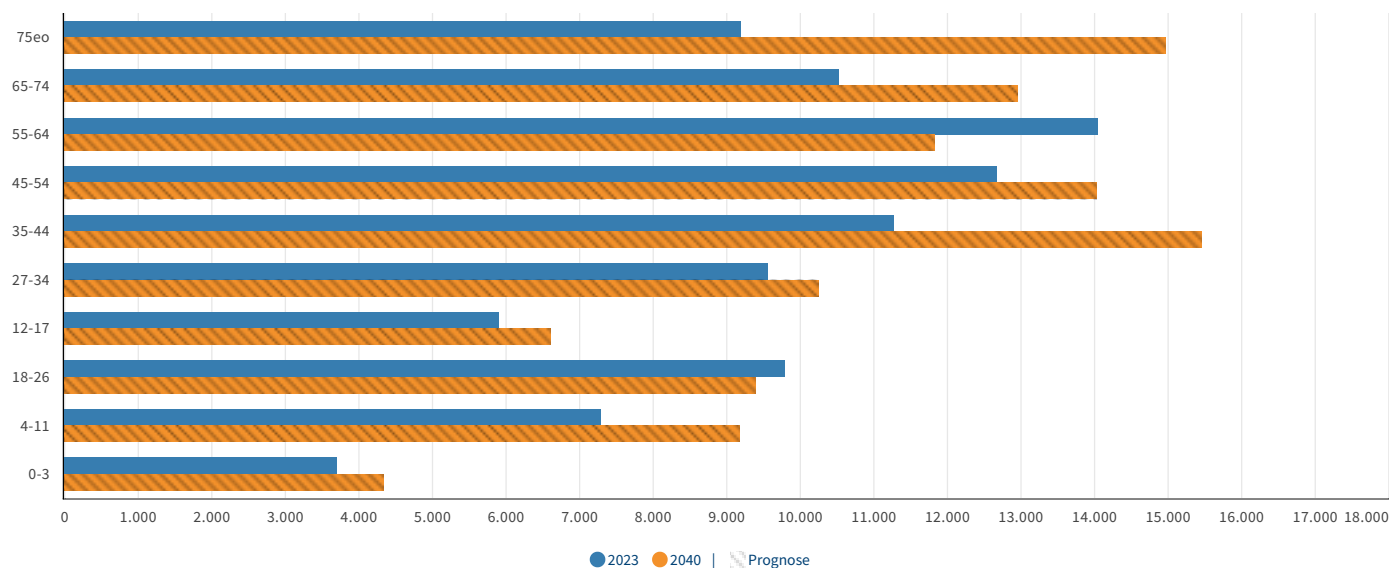
Bron: Gemeente Purmerend / bewerking: team B&I | 2040

Bevolkingsopbouw

Purmerend groeit naar bijna 109.070 inwoners in 2040. De mate waarin de bevolking groeit, verschilt per leeftijdsgroep. Niet elke leeftijdsgroep groeit even hard en sommige leeftijdsgroepen nemen zelfs af in vergelijking met de huidige situatie. Een belangrijke factor hierin is de huidige bevolking die elk jaar een jaar ouder wordt. De leeftijdsamenstelling gaat daardoor veranderen.

Verdeling bevolking naar leeftijd, 2023 en 2040

Purmerend, aantal



Gemeente Purmerend / bewerking: team B&I | 2023 - 2040

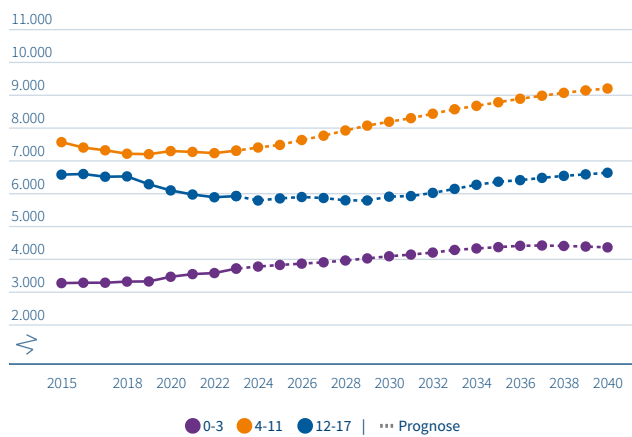
Afname jeugd wordt weer groei

De afgelopen jaren nam het aantal inwoners onder de 18 jaar in de gemeente af. Het aantal jongeren dat de afgelopen jaren volwassen werd, is groter dan wat erbij kwam door geboorte en verhuizingen. Naar verwachting zet deze ontwikkeling zich niet door, maar gaat het aantal jeugdigen weer toenemen: van 19.901 in 2023 naar 20.151 in 2040. Het aandeel jeugdigen in de gemeente blijft volgens de prognose redelijk gelijk met ongeveer 18% over de hele periode.

De komende jaren vindt de groei vooral plaats bij de jonge kinderen (0-3 jaar) en kinderen in de basisschoolleeftijd (4-11 jaar). Het aantal 12-17 jarigen blijft, na jaren van afname, de komende jaren redelijk constant. Met het ouder worden van de kinderen onder de 12 jaar neemt vanaf begin jaren '30 ook weer het aantal 12-17 jarigen in de gemeente toe.

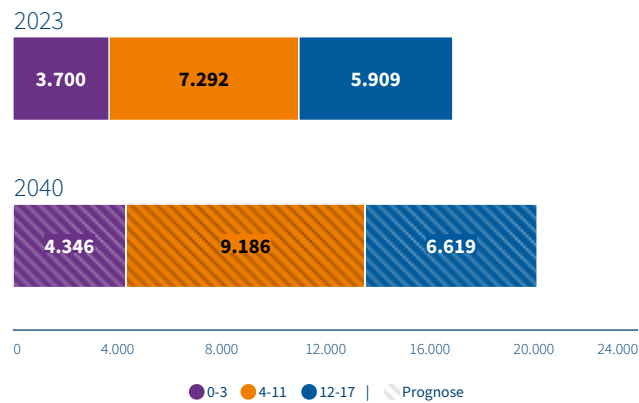
In de periode tot 2040 neemt het aantal jonge kinderen toe met 646 (+17%), de kinderen in de basisschoolleeftijd met 1.849 (+26%) en de 12-17 jarigen met 710 (+12%).

Ontwikkeling inwonertal naar leeftijd 0-17 jaar Purmerend, aantal



Bron: Gemeente Purmerend / bewerking: team B&I | 2015 - 2040

Ontwikkeling inwonertal naar leeftijd 0-17 jaar Purmerend, aantal



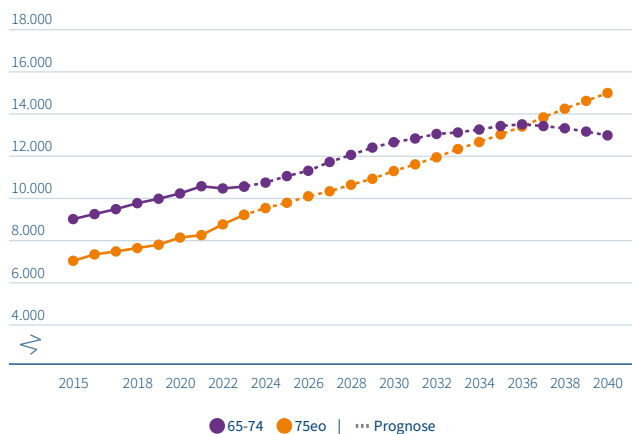
Bron: Gemeente Purmerend / bewerking: team B&I | 2023, 2040

Vergrijzing zet door

Het aantal 65-plussers blijft naar verwachting toenemen. Dat komt door het aantal inwoners dat de komende jaren 65 jaar wordt en door een toenemende levensverwachting. In de prognose neemt het aantal 65-plussers toe van 19.725 in 2023 naar 27.930 in 2040. Een toename van 8.209 inwoners (+42%). Het aandeel 65-plussers in de gemeente neemt daardoor toe: van 21% in 2023 naar 26% in 2040.

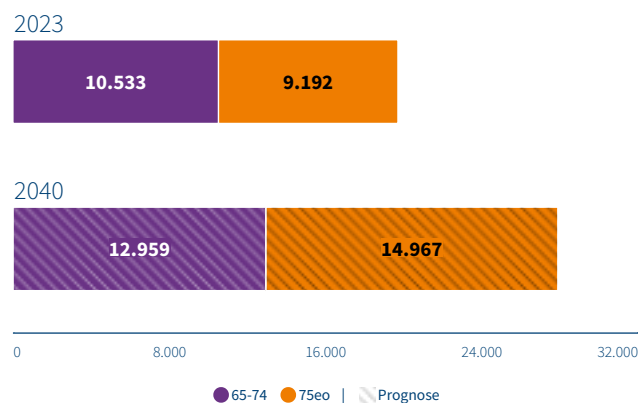
Naast dat het aantal inwoners in deze leeftijdsgroep toeneemt, worden zij ook steeds ouder. Het aantal inwoners van 75 jaar of ouder stijgt van 9.192 in 2023 naar 14.967 in 2040. Dat is een toename van 5.775 inwoners (+63%).

Ontwikkeling inwonertal naar leeftijd 65 jaar en ouder Purmerend, aantal



Bron: Gemeente Purmerend / bewerking: team B&I | 2015 - 2040

Ontwikkeling inwonertal naar leeftijd 65 jaar en ouder Purmerend, aantal



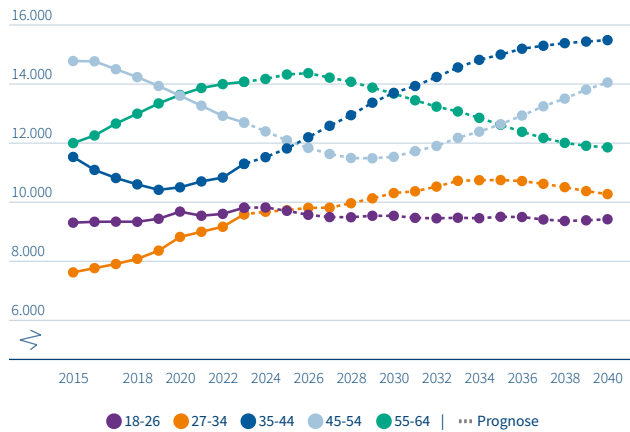
Bron: Gemeente Purmerend / bewerking: team B&I | 2023, 2040

Volwassen bevolking blijft gelijk

De toename van het aantal 65-plussers gaat vooral ten koste van de inwoners van 18 t/m 64 jaar. Hoewel de meeste inwoners ook in 2040 tussen de 18 en 64 jaar zijn, nemen zij relatief minder hard toe dan de overige leeftijdsgroepen. Het aandeel 18 t/m 64 jarigen in de gemeente neemt af: van 61% in 2023 naar 56% in 2040. Een belangrijke oorzaak hiervoor is het aantal inwoners dat de komende jaren 65 jaar of ouder wordt.

Ontwikkeling inwonertal naar leeftijd 18-64 jaar

Purmerend, aantal



Bron: Gemeente Purmerend / bewerking: team B&I | 2015 - 2040

Ontwikkeling inwonertal naar leeftijd 18-64 jaar

Purmerend, aantal

2023



2040



0 20.000 40.000 60.000 80.000

18-26 27-34 35-44 45-54 55-64 | Prognose

Bron: Gemeente Purmerend / bewerking: team B&I | 2023, 2040

Groei vooral door verhuizingen

De afgelopen jaren groeide de gemeente vooral door verhuizingen. De verwachting is dat dit in de periode tot 2040 zo blijft. Jaarlijks komen meer inwoners in de gemeente te wonen dan er vertrekken naar een andere gemeente of het buitenland. Dit zorgt voor een positief migratiesaldo.

Vestiging Purmerend, aantal

5.267
2022

4.689 ^{*}
2039

Bron: Gemeente Purmerend / bewerking: team B&I | 2022, 2039 | *Prognose

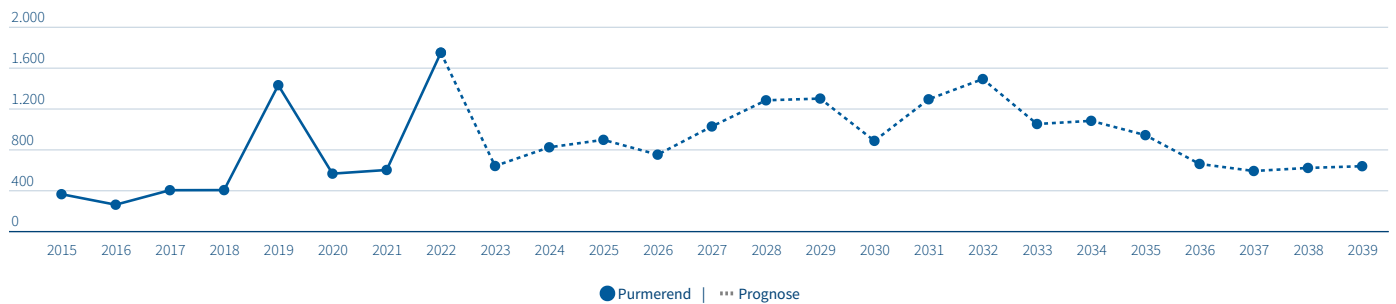
Vertrek Purmerend, aantal

3.522
2022

4.055 ^{*}
2039

Bron: Gemeente Purmerend / bewerking: team B&I | 2022, 2039 | *Prognose

Migratiesaldo aantal



Bron: Gemeente Purmerend / bewerking: team B&I | 2015 - 2039

Natuurlijke groei

De natuurlijke groei (geboorte minus sterfte) had de afgelopen jaren een negatief effect op de bevolkingsgroei. Meer inwoners kwamen te overlijden dan er werden geboren. Vergrijzing zorgt ervoor dat, ondanks een toenemende levensverwachting, het aantal inwoners dat jaarlijks overlijdt toeneemt. Het geboortecijfer neemt toe, maar dit compenseert niet voldoende voor het toenemende aantal sterfgevallen. In de toekomst is de natuurlijke groei daardoor meer negatief.

Geboorte Purmerend, aantal

896

2022

1.028 [✖]

2039

Bron: Gemeente Purmerend / bewerking: team B&I | 2022, 2039 | *Prognose

Sterfte Purmerend, aantal

879

2022

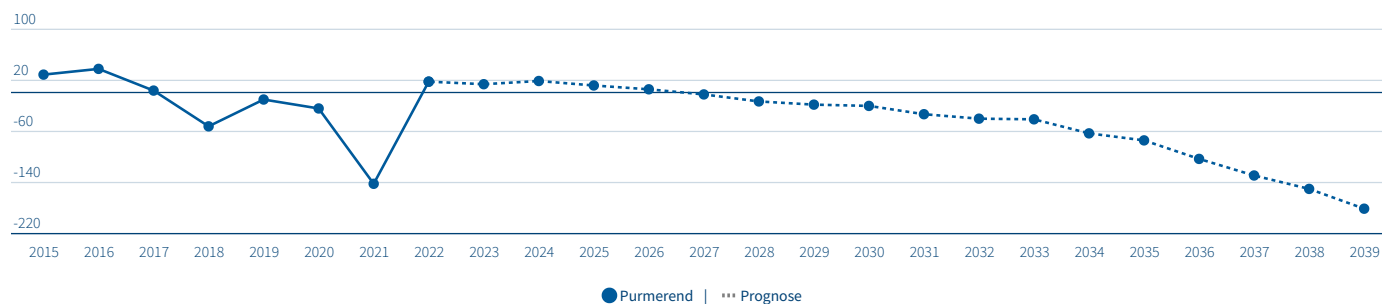
1.210 [✖]

2039

Bron: Gemeente Purmerend / bewerking: team B&I | 2022, 2039 | *Prognose

Natuurlijke groei

aantal



Bron: Gemeente Purmerend / bewerking: team B&I | 2015 - 2039

Wijkprognose

Bevolkingsprognose 2023-2040, Purmer-Noord

Onderstaande figuren geven de belangrijkste resultaten uit de bevolkingsprognose voor **Purmer-Noord**. Het is mogelijk om een andere wijk te kiezen. Klik dan hierboven op het potloodje ("kies een gebied").

Huidig aantal inwoners

14.568

Purmer-Noord

Bron: Gemeente Purmerend / bewerking: team B&I | 2023

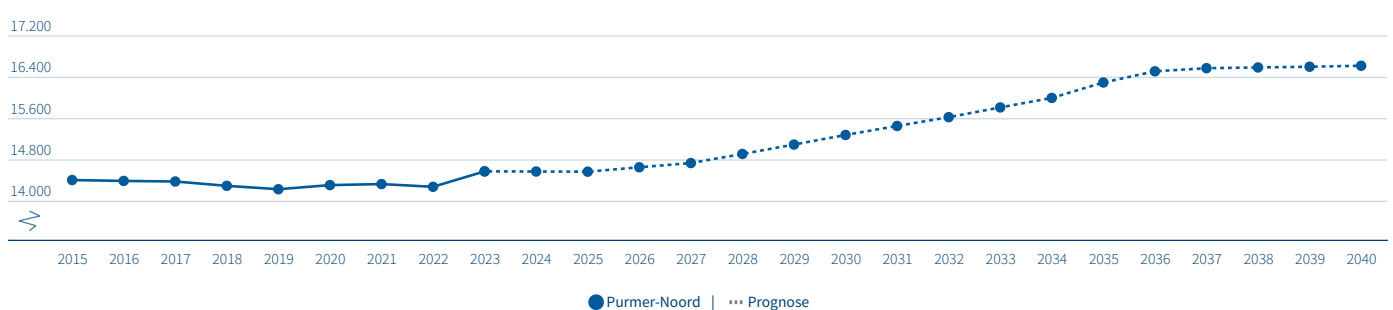
Prognose aantal inwoners

16.613 [^]

Purmer-Noord

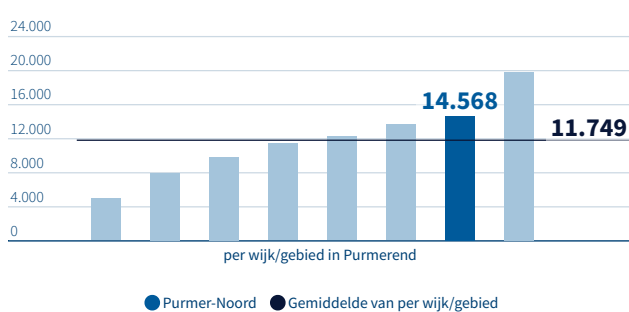
Bron: Gemeente Purmerend / bewerking: team B&I | 2040 | *Prognose

Ontwikkeling aantal inwoners in Purmer-Noord, 2023-2040



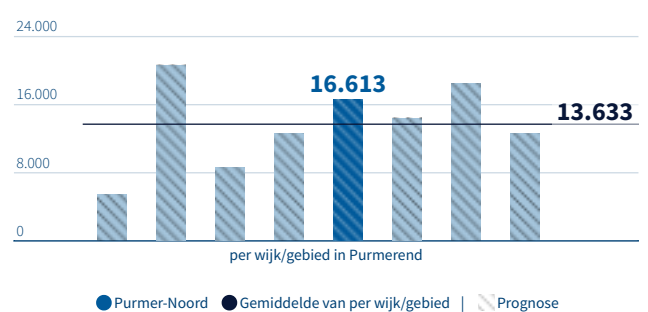
Bron: Gemeente Purmerend / bewerking: team B&I | 2015 - 2040

Inwoners per wijk, 2023



Bron: Gemeente Purmerend / bewerking: team B&I | 2023

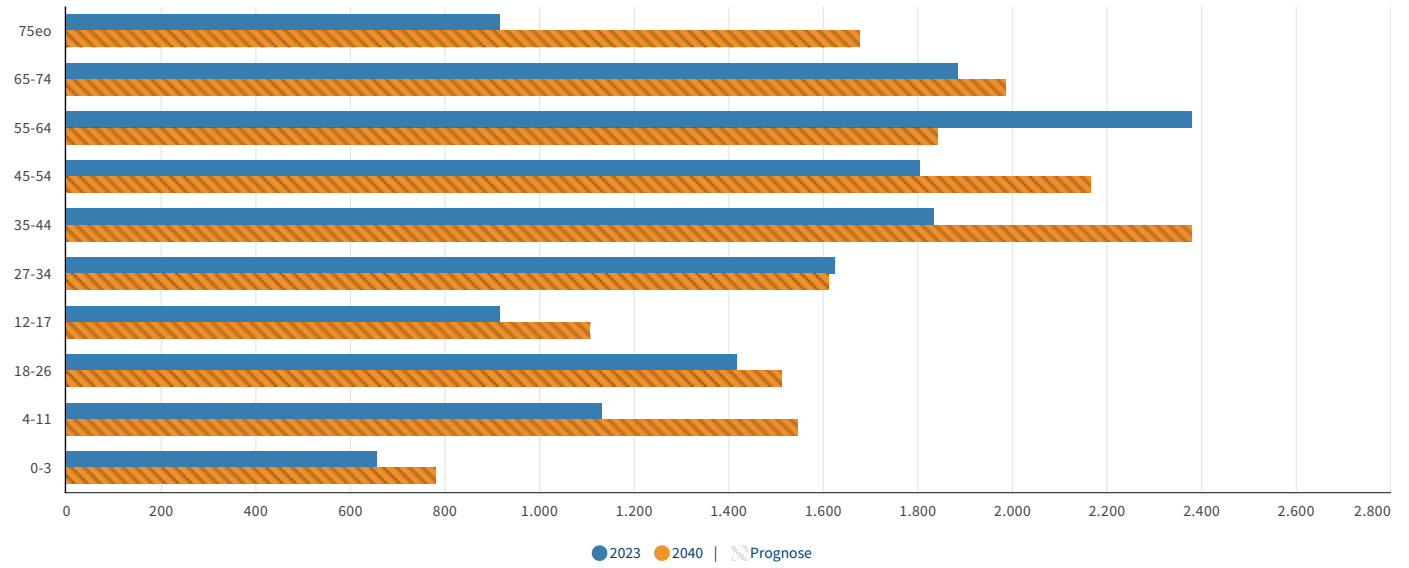
Inwoners per wijk, 2040



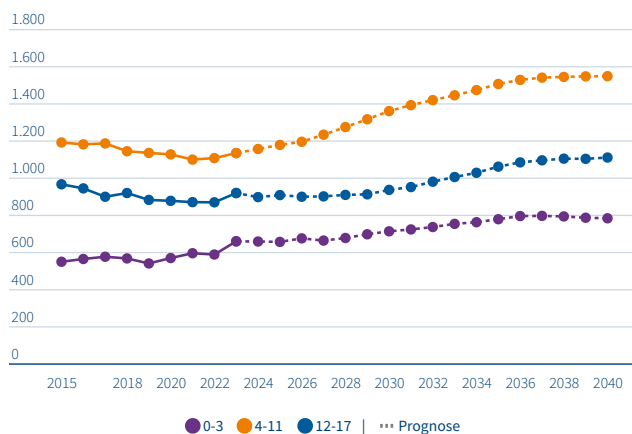
Bron: Gemeente Purmerend / bewerking: team B&I | 2040

Verdeling bevolking naar leeftijd, 2023 en 2040

Purmer-Noord, aantal

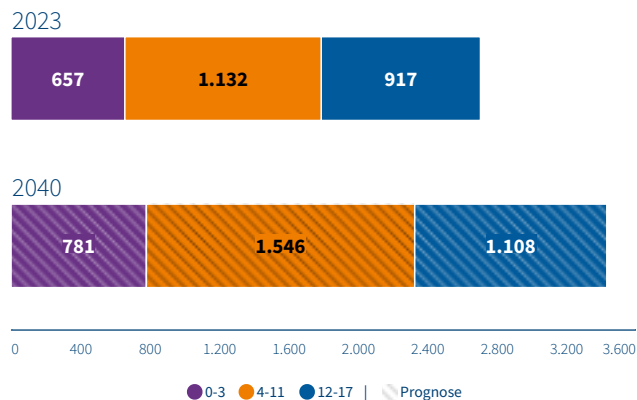


Ontwikkeling inwonertal naar leeftijd 0-17 jaar Purmer-Noord, aantal



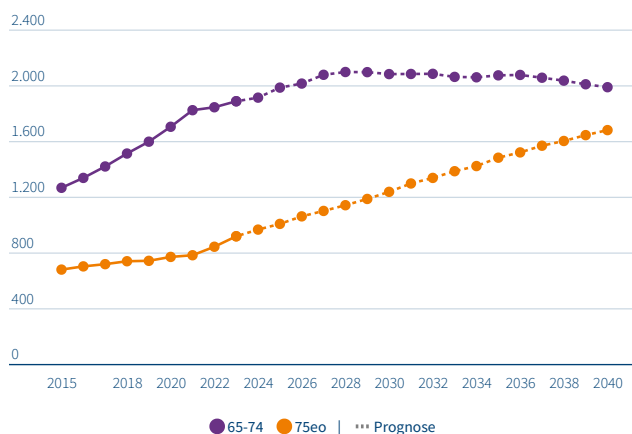
Bron: Gemeente Purmerend / bewerking: team B&I | 2015 - 2040

Ontwikkeling inwonertal naar leeftijd 0-17 jaar Purmer-Noord, aantal



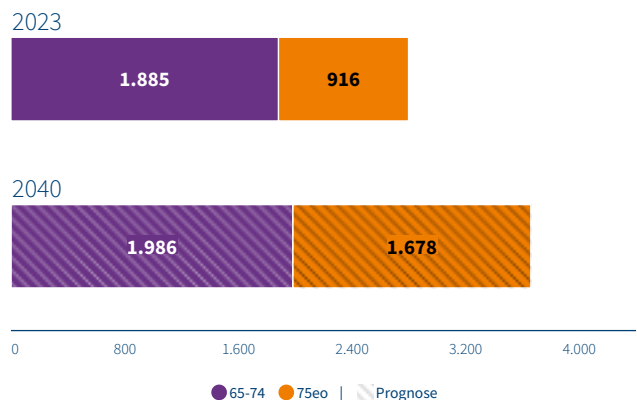
Bron: Gemeente Purmerend / bewerking: team B&I | 2023, 2040

Ontwikkeling inwonertal naar leeftijd 65 jaar en ouder Purmer-Noord, aantal



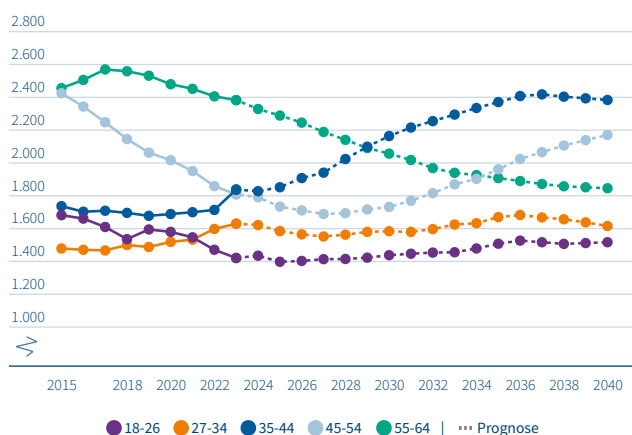
Bron: Gemeente Purmerend / bewerking: team B&I | 2015 - 2040

Ontwikkeling inwonertal naar leeftijd 65 jaar en ouder Purmer-Noord, aantal



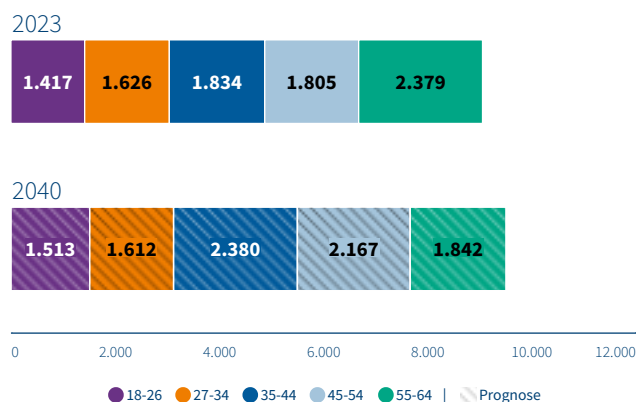
Bron: Gemeente Purmerend / bewerking: team B&I | 2023, 2040

Ontwikkeling inwonertal naar leeftijd 18-64 jaar Purmer-Noord, aantal



Bron: Gemeente Purmerend / bewerking: team B&I | 2015 - 2040

Ontwikkeling inwonertal naar leeftijd 18-64 jaar Purmer-Noord, aantal



Bron: Gemeente Purmerend / bewerking: team B&I | 2023, 2040