


Bevolkingsprognose

Bevolkingsprognose 2024-2040

De gemeente Purmerend maakt jaarlijks een bevolkingsprognose. Deze prognose geeft de meest waarschijnlijke ontwikkeling van de Purmerendse bevolking. De basis hiervoor zijn demografische ontwikkelingen rondom geboorte, sterfte en verhuizingen in combinatie met het woningbouwprogramma.



Ga naar cijfers over de bevolkingsprognose op wijkniveau

Huidig aantal inwoners, 2024

95.163

Gemeente Purmerend

Bron: Gemeente Purmerend / bewerking: team B&I | 2024

Purmerend groeit

Op 1 januari 2024 heeft Purmerend 95.163 inwoners. De verwachting is dat de bevolking blijft groeien van 100.560 in 2030 naar 107.160 in 2040. Over de hele periode is dat een toename van ongeveer 12.000 inwoners, of 13 procent. De 100.000^e inwoner kan naar verwachting in 2029 welkom worden geheten in de gemeente.

Prognose aantal inwoners, 2040

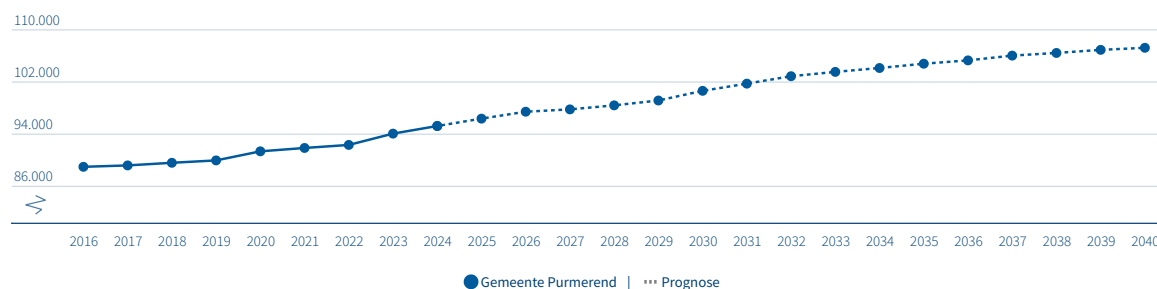
107.159 *

Gemeente Purmerend

Bron: Gemeente Purmerend / bewerking: team B&I | 2040 | *Prognose

Ontwikkeling aantal inwoners, 2015-2040

aantal



Bron: Gemeente Purmerend / bewerking: team B&I | 2016 - 2040

Aantal inwoners per wijk

Groei in bijna alle wijken

De gemeente groeit tot 2040 met ongeveer 12.000 inwoners. De groei is alleen niet gelijk verdeeld over de wijken. In wijken met meer nieuwbouw is de groei meestal sterker. Daarnaast is de groei afhankelijk van demografische ontwikkelingen die in een wijk spelen. Bijvoorbeeld vergrijzing en kinderen die het huis uit gaan.

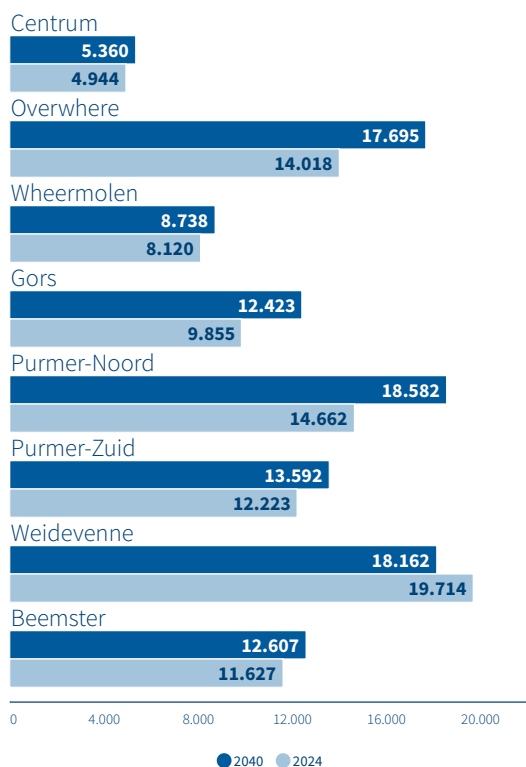
Bijna alle wijken groeien in de periode tot 2040. De groei is naar verwachting het grootst in Purmer-Noord met een toename van 14.662 inwoners in 2024 naar 18.582 inwoners in 2040 (+27%). Purmer-Noord wordt daarmee de grootste wijk van Purmerend.

Ook in Overwhere en Gors neemt het aantal inwoners sterk toe tot 2040. Overwhere telt op het moment 14.0148 inwoners en dat zijn er naar verwachting 17.695 in 2040. Gors groeit van 9.855 inwoners naar 12.423 in 2040.

De inwonersgroei is het laagst in Wheermolen en Centrum. Alleen in Weidevenne neemt het aantal inwoners af. Daar wonen 18.162 inwoners in 2040.

Inwonertal in 2040 en 2024

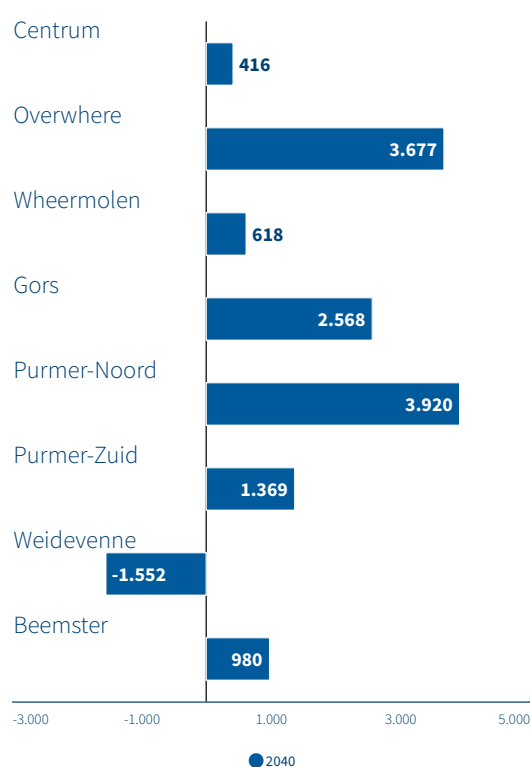
aantal



Bron: Gemeente Purmerend / bewerking: team B&I | 2040

Aantal inwoners in 2040 t.o.v. 2024

aantal



Bron: Gemeente Purmerend / bewerking: team B&I | 2040

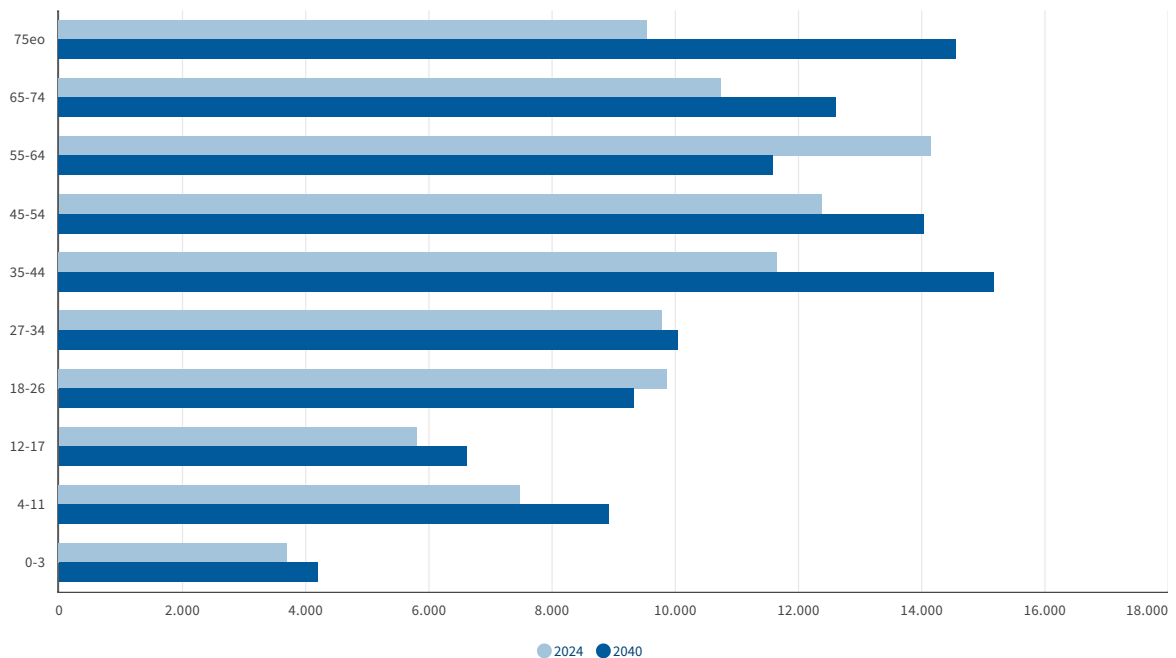
Bevolkingssamenstelling

Bevolkingsopbouw

Purmerend groeit naar 107.160 inwoners in 2040. De mate waarin de bevolking groeit, verschilt per leeftijdsgroep. Niet elke leeftijdsgroep groeit even hard en sommige leeftijdsgroepen nemen zelfs af in vergelijking met de huidige situatie. Een belangrijke factor hierin is de huidige bevolking die elk jaar een jaar ouder wordt. De leeftijdssamenstelling verandert daardoor.

Verdeling bevolking naar leeftijd, 2024 en 2040

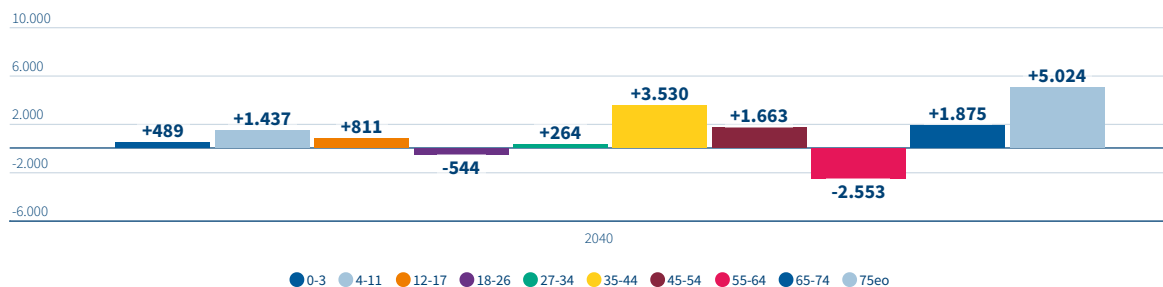
Gemeente Purmerend, aantal



Gemeente Purmerend / bewerking: team B&I | 2024 - 2040

absolute groei naar leeftijd t.o.v. 2024

Gemeente Purmerend, aantal



Bron: Gemeente Purmerend / bewerking: team B&I | 2040

Jeugd groeit weer

De afgelopen jaren nam het aantal inwoners onder de 18 jaar in de gemeente af. Het aantal jongeren dat de afgelopen jaren volwassen werd, is groter dan wat erbij kwam door geboorte en verhuizingen.

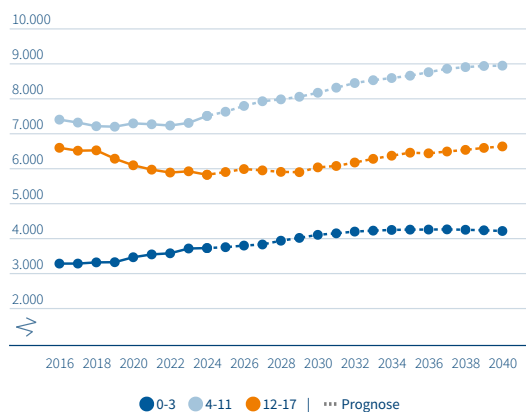
In 2023 zien we hierin een verandering. Het aantal inwoners onder de 18 jaar is toegenomen ten opzichte van een jaar geleden. Naar verwachting zet deze ontwikkeling zich door en blijft het aantal jeugdigen toenemen: van 17.000 in 2024 naar 19.750 in 2040. Het aandeel jeugdigen in de gemeente blijft volgens de prognose redelijk gelijk met ongeveer 18% over de hele periode.

De komende jaren vindt de groei vooral plaats bij de jonge kinderen (0-3 jaar) en kinderen in de basisschoolleeftijd (4-11 jaar). Het aantal 12-17 jarigen blijft, na jaren van afname, de komende jaren redelijk constant. Met het ouder worden van de kinderen onder de 12 jaar neemt vanaf begin jaren '30 ook weer het aantal 12-17 jarigen in de gemeente toe.

In de periode tot 2040 neemt het aantal jonge kinderen toe met 489 (+13%), de kinderen in de basisschoolleeftijd met 1.437 (+19%) en de 12-17 jarigen met 811 (+14%).

Ontwikkeling inwoners 0-17 jaar

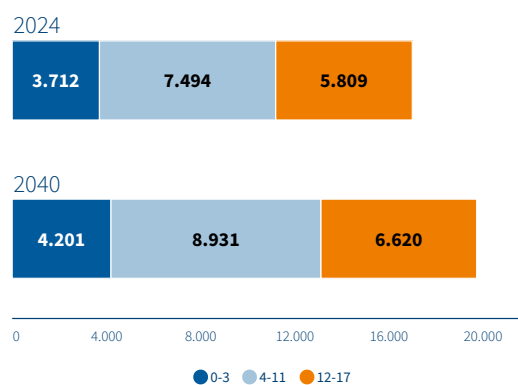
Gemeente Purmerend, aantal



Bron: Gemeente Purmerend / bewerking: team B&I | 2016 - 2040

Inwoners 0-17 jaar, 2024 en 2040

Gemeente Purmerend, aantal



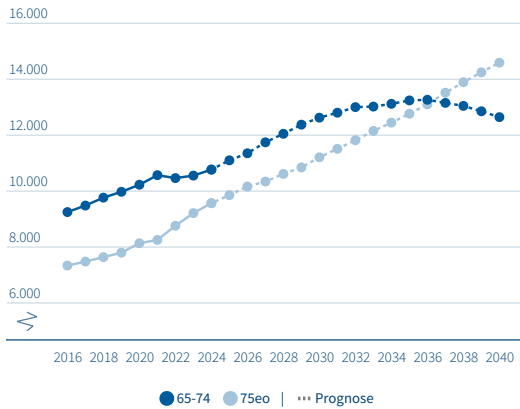
Bron: Gemeente Purmerend / bewerking: team B&I | 2024, 2040

Vergrijzing zet door

Het aantal 65-plussers blijft naar verwachting toenemen. Dat komt door het aantal inwoners dat de komende jaren 65 jaar wordt en door een toenemende levensverwachting. In de prognose neemt het aantal 65-plussers toe van 20.300 in 2024 naar 27.200 in 2040. Een toename van 6.900 inwoners (+34%). Het aandeel 65-plussers in de gemeente neemt daardoor toe: van 21% in 2024 naar 26% in 2040.

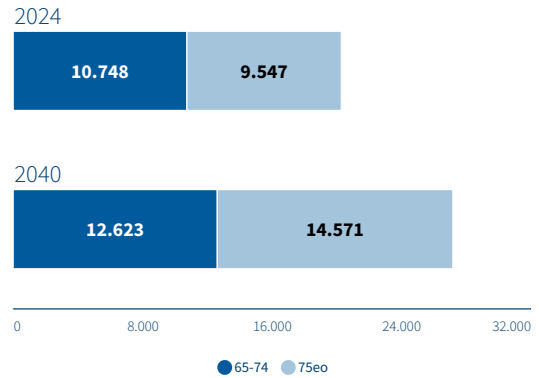
Naast dat het aantal inwoners in deze leeftijdsgroep toeneemt, worden zij ook steeds ouder. Het aantal inwoners van 75 jaar of ouder stijgt van 9.547 in 2024 naar 14.570 in 2040. Dat is een toename van 5.000 inwoners (+53%).

Ontwikkeling inwoners 65 jaar en ouder Gemeente Purmerend, aantal



Bron: Gemeente Purmerend / bewerking: team B&I | 2016 - 2040

Inwoners 65 jaar en ouder, 2024 en 2040 Gemeente Purmerend, aantal

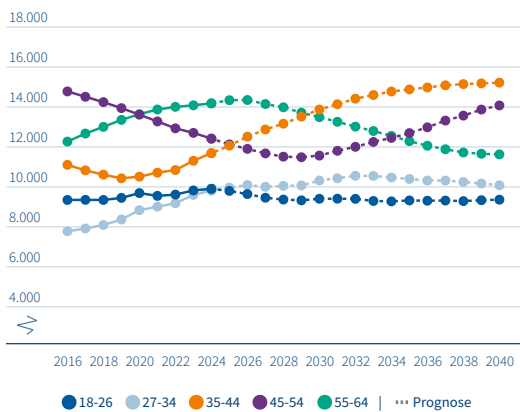


Bron: Gemeente Purmerend / bewerking: team B&I | 2024, 2040

Volwassen leeftijd blijft gelijk

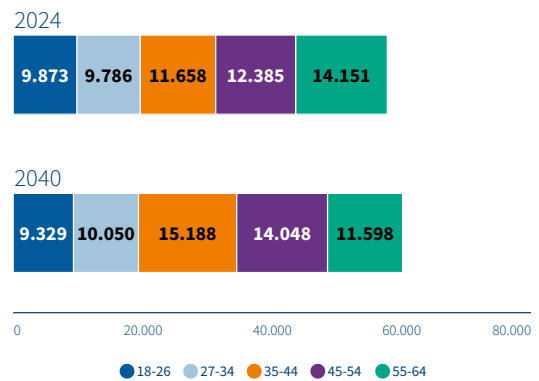
De toename van het aantal 65-plussers gaat vooral ten koste van de inwoners van 18 t/m 64 jaar. Hoewel de meeste inwoners ook in 2040 tussen de 18 en 64 jaar zijn, nemen zij relatief minder hard toe dan de overige leeftijdsgroepen. Het aandeel 18 t/m 64 jarigen in de gemeente neemt af: van 61% in 2024 naar 56% in 2040. Een belangrijke oorzaak hiervoor is het aantal inwoners dat de komende jaren 65 jaar of ouder wordt.

Ontwikkeling inwoners 18-64 jaar Gemeente Purmerend, aantal



Bron: Gemeente Purmerend / bewerking: team B&I | 2016 - 2040

Inwoners 18-64 jaar, 2024 en 2040 Gemeente Purmerend, aantal



Bron: Gemeente Purmerend / bewerking: team B&I | 2024, 2040

Migratie

Groei door verhuizingen

De afgelopen jaren groeide de gemeente vooral door verhuizingen. De verwachting is dat dit in de periode tot 2040 zo blijft. Jaarlijks komen meer inwoners in de gemeente te wonen dan er vertrekken naar een andere gemeente of het buitenland. Dit zorgt voor een positief migratiesaldo.

Vestiging

Gemeente Purmerend, aantal

4.863

2023

4.720 *

2039

Bron: Gemeente Purmerend / bewerking: team B&I | 2023, 2039 | *Prognose

Vertrek

Gemeente Purmerend, aantal

3.679

2023

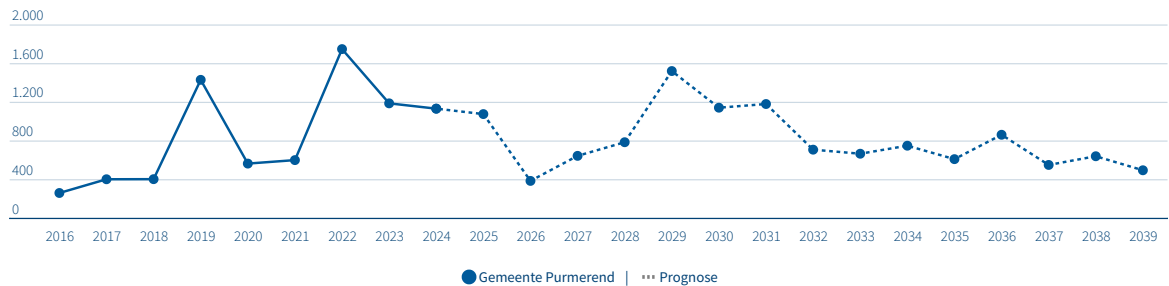
4.228 *

2039

Bron: Gemeente Purmerend / bewerking: team B&I | 2023, 2039 | *Prognose

Verhuissaldo

aantal



Bron: Gemeente Purmerend / bewerking: team B&I | 2016 - 2039

Natuurlijke groei

De natuurlijke groei (geboorte minus sterfte) had de afgelopen jaren een negatief effect op de bevolkingsgroei. Meer inwoners kwamen te overlijden dan er werden geboren. Vergrijzing zorgt ervoor dat, ondanks een toenemende levensverwachting, het aantal inwoners dat jaarlijks overlijdt toeneemt. Het geboortecijfer neemt toe, maar dit compenseert niet voldoende voor het toenemende aantal sterfgevallen. In de toekomst is de natuurlijke groei daardoor meer negatief.

Geboorte

Gemeente Purmerend, aantal

840

2023

1.005*

2039

Bron: Gemeente Purmerend / bewerking: team B&I | 2023, 2039 | *Prognose

Sterfte

Gemeente Purmerend, aantal

844

2023

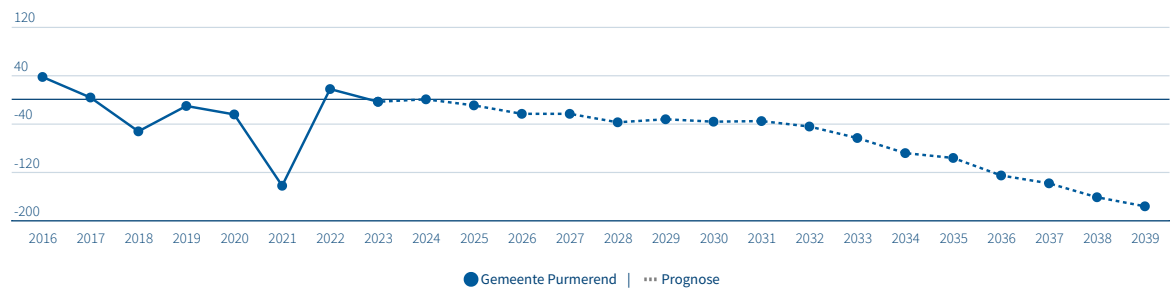
1.182*

2039

Bron: Gemeente Purmerend / bewerking: team B&I | 2023, 2039 | *Prognose

natuurlijke groei

aantal



Bron: Gemeente Purmerend / bewerking: team B&I | 2016 - 2039

Wijkprognose

Bevolkingsprognose 2024-2040, Overwhere

Onderstaande figuren geven de belangrijkste resultaten uit de bevolkingsprognose voor **Overwhere**. Het is mogelijk om een andere wijk te kiezen. Klik dan hierboven op het potloodje ("kies een gebied").

Aantal inwoners in 2024

14.018

Overwhere

Bron: Gemeente Purmerend / bewerking: team B&I | 2024

Prognose aantal inwoners in 2040

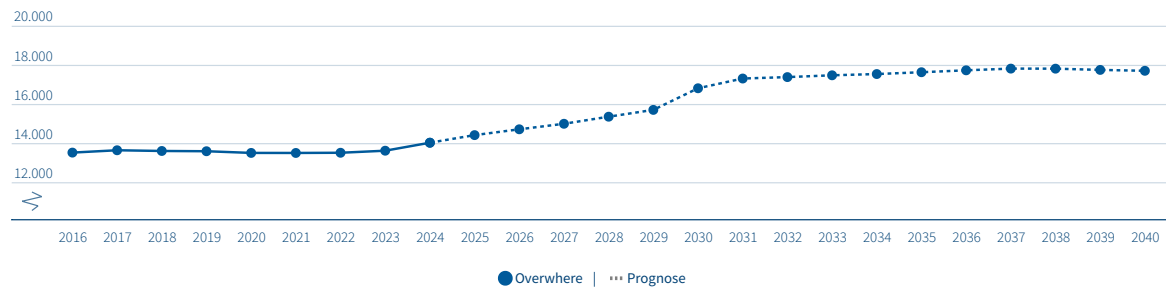
17.695 *

Overwhere

Bron: Gemeente Purmerend / bewerking: team B&I | 2040 | *Prognose

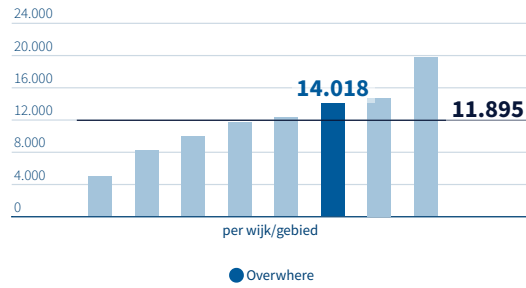
Ontwikkeling inwoners in Overwhere

aantal



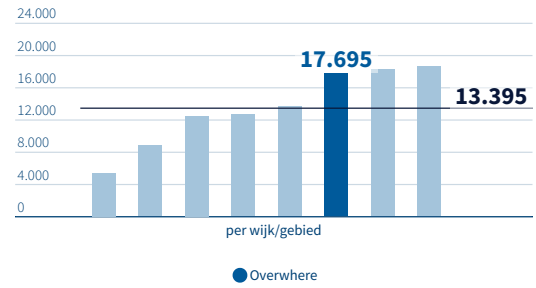
Bron: Gemeente Purmerend / bewerking: team B&I | 2016 - 2040

inwoners per wijk, 2024 aantal



Bron: Gemeente Purmerend / bewerking: team B&I | 2024

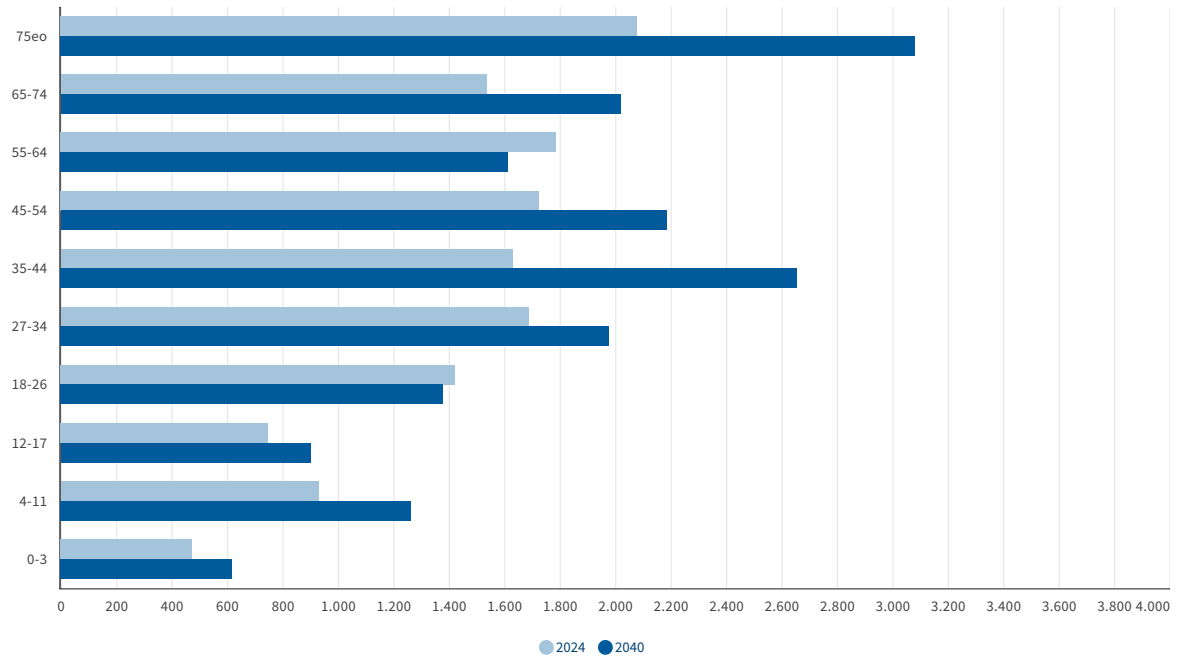
Inwoners per wijk, 2040 aantal



Bron: Gemeente Purmerend / bewerking: team B&I | 2040

Bevolkingsgroei naar leeftijd

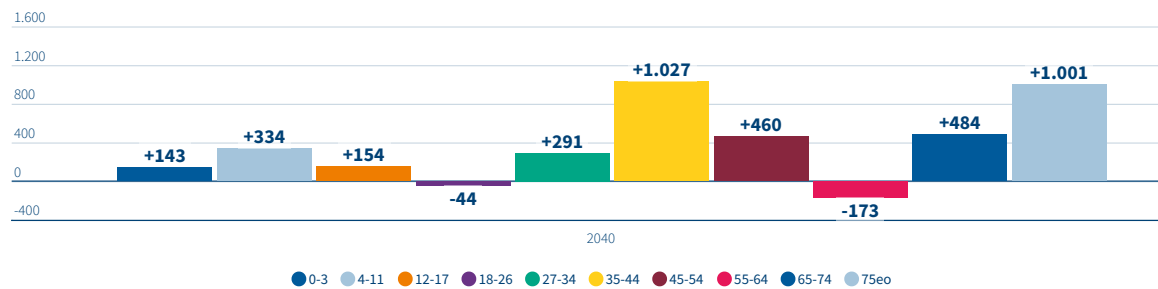
Verdeling bevolking naar leeftijd, 2024 en 2040 Overwhere, aantal



Gemeente Purmerend / bewerking: team B&I | 2024 - 2040

Aantal inwoners in 2040 t.o.v. 2024

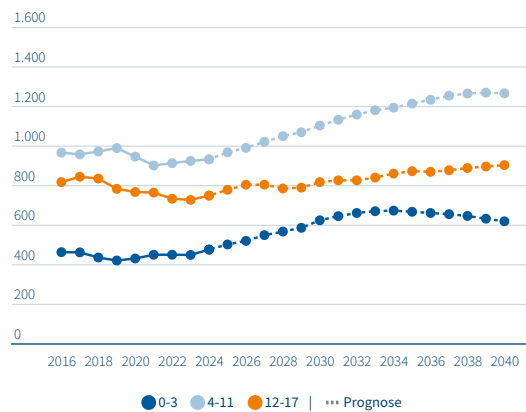
Overwhere, aantal



Bron: Gemeente Purmerend / bewerking: team B&I | 2040

Ontwikkeling inwoners 0-17 jaar

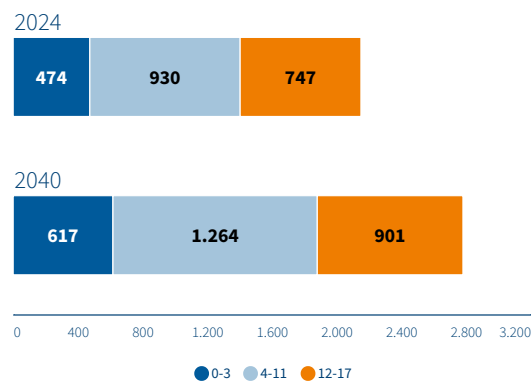
Overwhere, aantal



Bron: Gemeente Purmerend / bewerking: team B&I | 2016 - 2040

Inwoners 0-17 jaar, 2024 en 2040

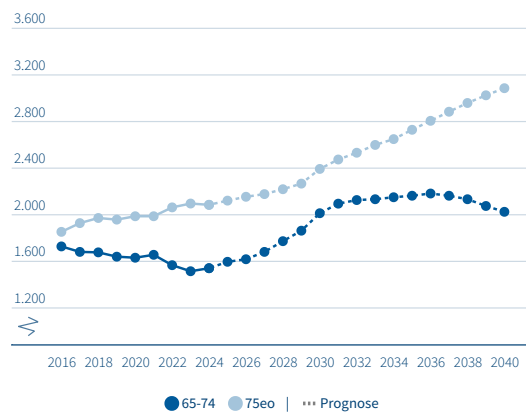
Overwhere, aantal



Bron: Gemeente Purmerend / bewerking: team B&I | 2024, 2040

Ontwikkeling inwoners 65 jaar en ouder

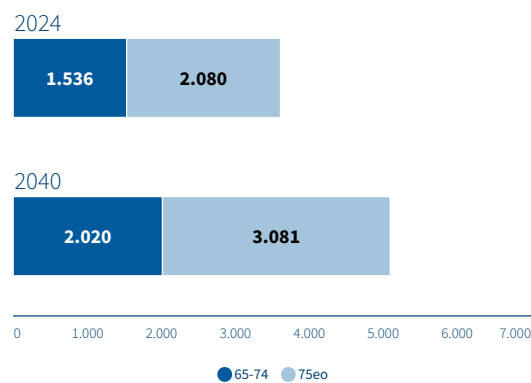
Overwhere, aantal



Bron: Gemeente Purmerend / bewerking: team B&I | 2016 - 2040

Inwoners 65 jaar en ouder, 2024 en 2040

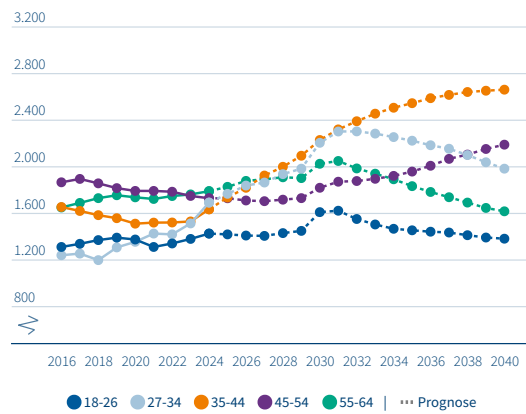
Overwhere, aantal



Bron: Gemeente Purmerend / bewerking: team B&I | 2024, 2040

Ontwikkeling inwoners 18-64 jaar en ouder

Overwhere, aantal




Bron: Gemeente Purmerend / bewerking: team B&I | 2016 - 2040

Inwoners 18-64 jaar en ouder, 2024 en 2040

Overwhere, aantal

2024



2040



0 2,000 4,000 6,000 8,000 10,000 12,000

18-26 27-34 35-44 45-54 55-64

Bron: Gemeente Purmerend / bewerking: team B&I | 2024, 2040