

Bevolkingsprognose 2026-2041

Bevolkingsprognose 2026-2041

De gemeente Purmerend stelt ieder jaar een bevolkingsprognose op. Deze laat zien hoe de bevolking zich naar verwachting ontwikkelt in de komende jaren. Daarbij wordt gekeken naar geboorten, sterfte, verhuizingen van en naar de gemeente en de geplande woningbouw. In dit dashboard zijn de resultaten van de prognose opgenomen die in 2026 is opgesteld.

Ga naar de bevolkingsprognose op wijkniveau

Purmerend groeit

Op 1 januari 2026 telt Purmerend 96.189 inwoners. De verwachting is dat de bevolking blijft groeien naar 97.631 inwoners in 2030 en naar 111.052 in 2041. Over de hele periode is dat een toename van 14.863 inwoners, of 15%. De 100.000^e inwoner kan naar verwachting in 2031 welkom worden geheten in de gemeente.

Huidig aantal inwoners, 2026

96.189

Gemeente Purmerend

Bron: Gemeente Purmerend | 2026

Prognose aantal inwoners, 2041

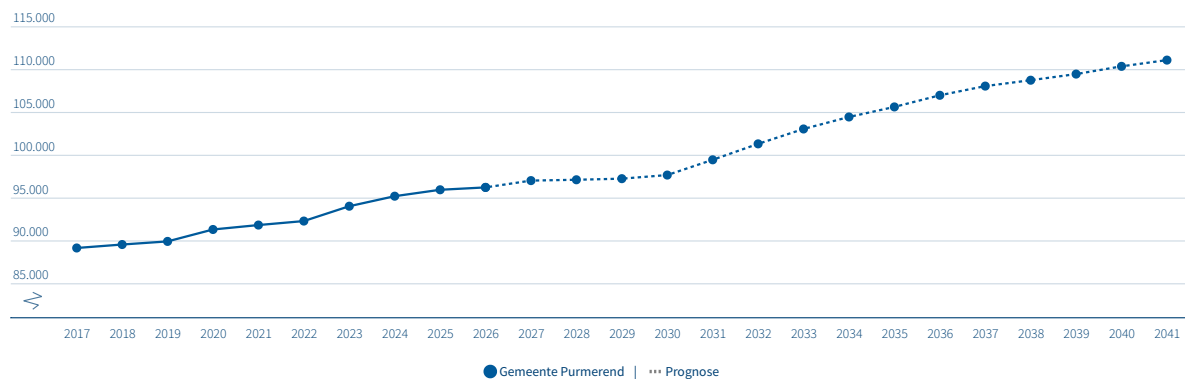
111.052 *

Gemeente Purmerend

Bron: Gemeente Purmerend | 2041 | *Prognose

Ontwikkeling aantal inwoners, 2015-2041

aantal



Bron: Gemeente Purmerend | 2017 - 2041

Aantal inwoners per wijk

Groei verschil per wijk

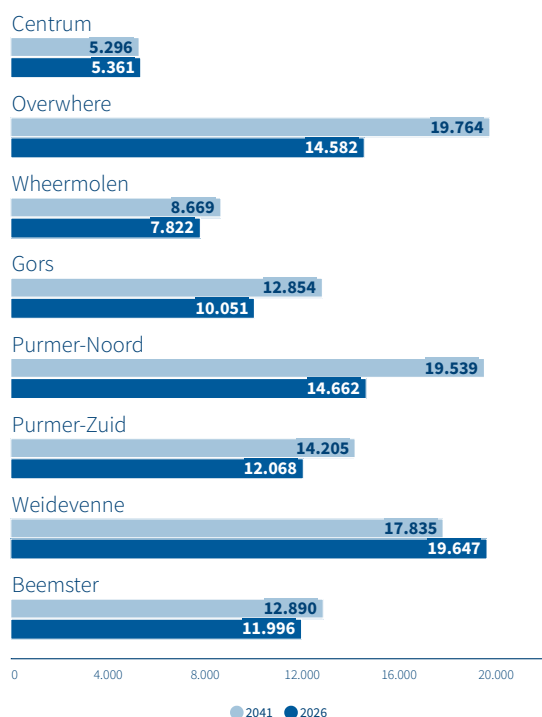
De bevolkingsgroei is niet gelijk verdeeld over de wijken. Wijken waar veel nieuwe woningen worden gebouwd, groeien meestal sneller. Ook demografische ontwikkelingen, zoals vergrijzing, kleinere huishoudens en jongeren die het ouderlijk huis verlaten, spelen een rol.

De meeste wijken groeien in de periode tot 2041. De grootste groei wordt verwacht in Overwhere. Daar neemt het aantal inwoners toe met 14.582 in 2026 naar 19.764 in 2041. Daarmee wordt Overwhere naar verwachting de grootste wijk van Purmerend.

Ook Purmer-Noord, Gors en Purmer-Zuid laten een duidelijke groei zien. In sommige wijken blijft de groei beperkt of is er zelfs sprake van een (lichte) daling. In Weidevenne en Centrum neemt het aantal inwoners naar verwachting af. De afname in deze wijken hangt samen met een beperkte woningbouw en de afname van het gemiddeld aantal personen per huishouden.

Inwonertal in 2041 en 2026

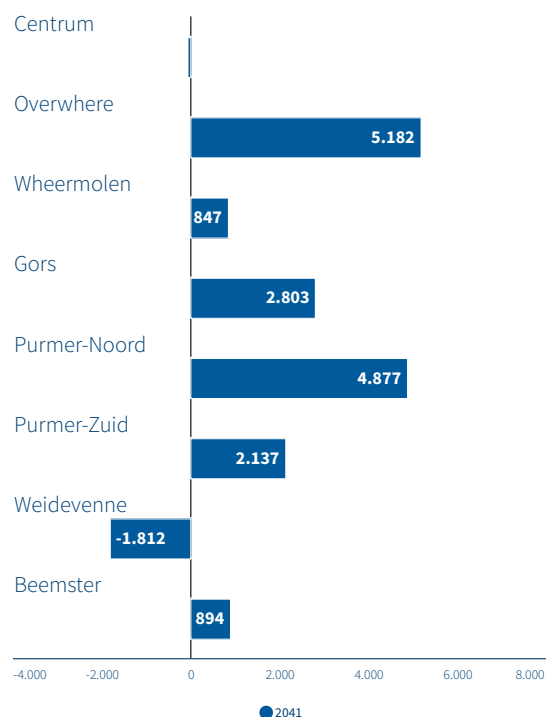
aantal



Bron: Gemeente Purmerend | 2041

Aantal inwoners in 2041 t.o.v. 2026

aantal



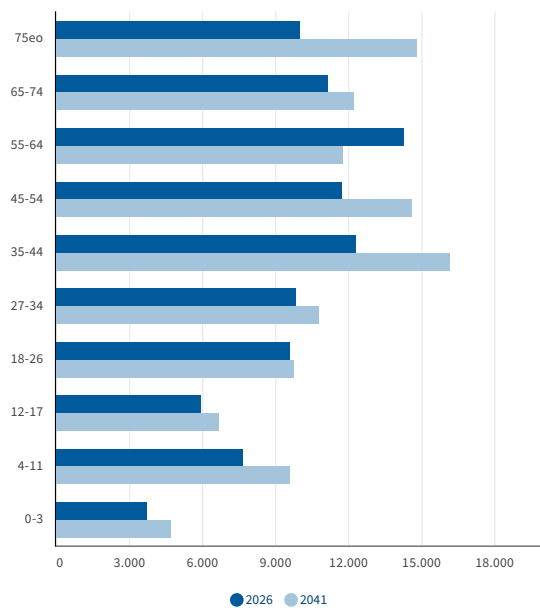
Bron: Gemeente Purmerend | 2041

Verandering in de leeftijdsopbouw

De bevolking van Purmerend groeit, maar niet alle leeftijdsgroepen ontwikkelen zich in hetzelfde tempo. Door het ouder worden van de huidige bevolking verandert de samenstelling naar leeftijd. Daarnaast dragen ook geboorten, sterfte en verhuizingen van en naar de gemeente bij aan deze verschuivingen.

Verdeling bevolking naar leeftijd, 2026 en 2041

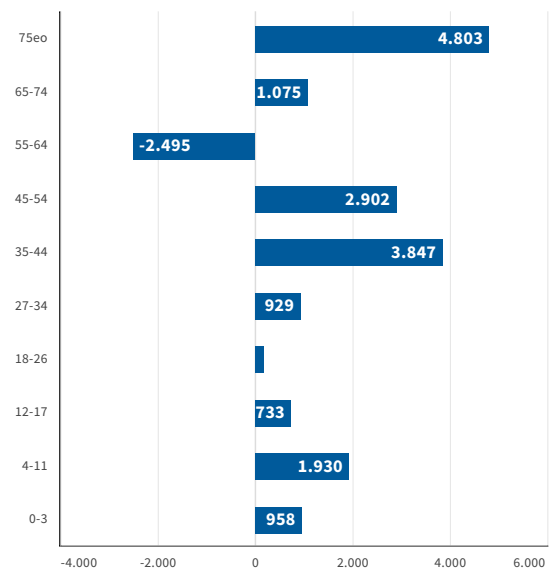
Gemeente Purmerend, aantal



Bron: Gemeente Purmerend | 2026 - 2041

absolute groei naar leeftijd t.o.v. 2026

Gemeente Purmerend, aantal



Bron: Gemeente Purmerend | 2041

Toename kinderen

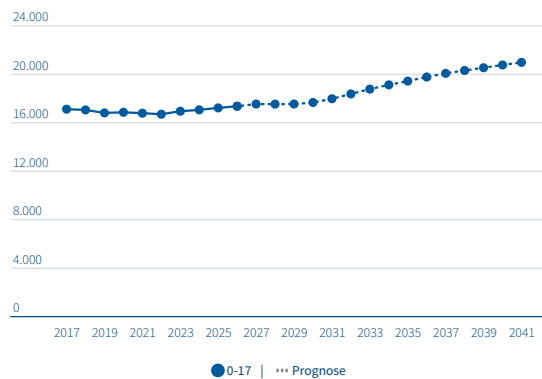
Lange tijd daalde het aantal inwoners onder de 18 jaar in de gemeente. Meer kinderen bereikten de volwassen leeftijd dan dat er nieuwe kinderen bijkwamen door geboorte of verhuizing. Vanaf 2023 is deze ontwikkeling omgekeerd: het aantal kinderen onder de 18 jaar neemt weer toe.

Naar verwachting zet deze groei door. Het aantal kinderen neemt naar verwachting toe van 17.313 in 2026 naar 20.934 in 2041. Het aandeel kinderen blijft in deze periode stabiel rond de 18-19% van de totale bevolking.

De komende jaren is de groei vooral zichtbaar bij jonge kinderen (0-3 jaar) en basisschoolleerlingen (4-11 jaar). In het verlengde daarvan neemt ook het aantal kinderen van 12 tot en met 17 jaar vanaf jaren '30 weer toe, doordat de jongere kinderen ouder worden.

Ontwikkeling inwoners 0-17 jaar

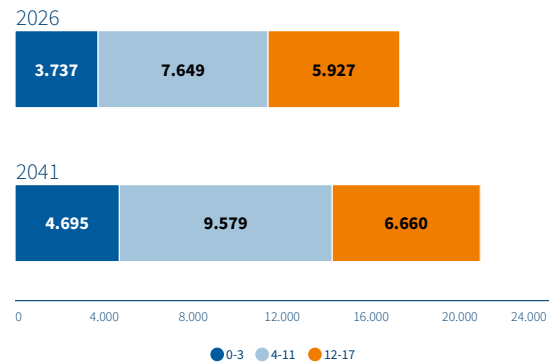
Gemeente Purmerend, aantal



Bron: Gemeente Purmerend | 2017 - 2041

Inwoners 0-17 jaar, 2026 en 2041

Gemeente Purmerend, aantal



Bron: Gemeente Purmerend | 2026, 2041

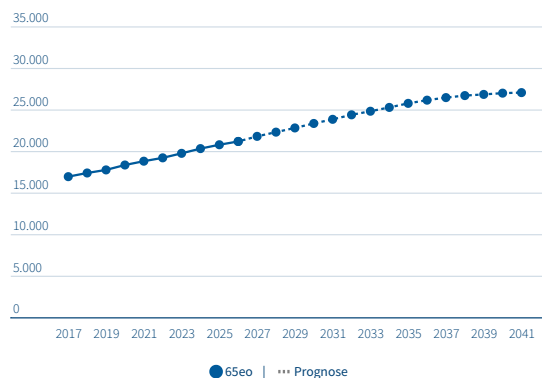
Vergrijzing zet door

Het aantal inwoners van 65 jaar of ouder neemt de komende jaren toe. In 2026 telt Purmerend 21.154 65-plussers. In 2041 zijn dat er naar verwachting 27.032 – een toename van 5.878 personen, oftewel 28%. Hierdoor groeit ook het aandeel ouderen binnen de totale bevolking: van 22% in 2026 naar 24% in 2041.

Binnen deze groep groeit vooral het aantal 75-plussers. Dit aantal neemt toe met 4.803, waardoor het aantal 75-plussers in de totale bevolking stijgt van 10% naar 13%. Deze ontwikkeling noemen we ook wel dubbele vergrijzing.

Ontwikkeling inwoners 65 jaar of ouder

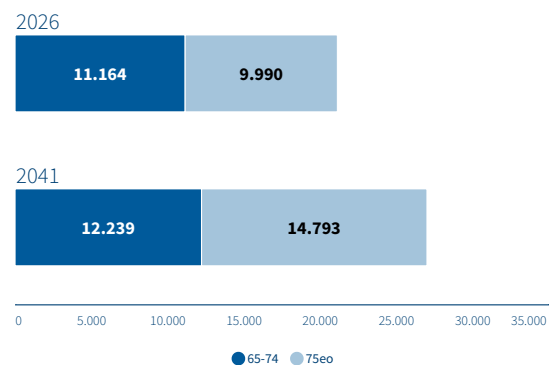
Gemeente Purmerend, aantal



Bron: Gemeente Purmerend | 2017 - 2041

Inwoners 65 jaar of ouder, 2026 en 2041

Gemeente Purmerend, aantal



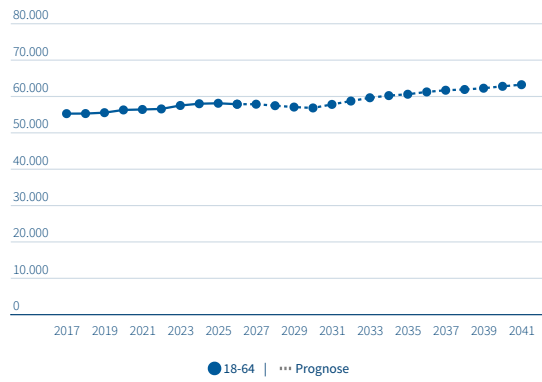
Bron: Gemeente Purmerend | 2026, 2041

Aandeel 18-64 jaar krimpt

Hoewel de groep inwoners tussen 18 en 64 jaar ook groeit, is die toename minder sterk dan bij andere leeftijdsgroepen. Hierdoor daalt hun aandeel in de totale bevolking: van 60% in 2026 naar ongeveer 57% in 2041. De belangrijkste oorzaak is dat veel inwoners de komende jaren de leeftijd van 65 jaar bereiken.

Ontwikkeling inwoners 18-64 jaar

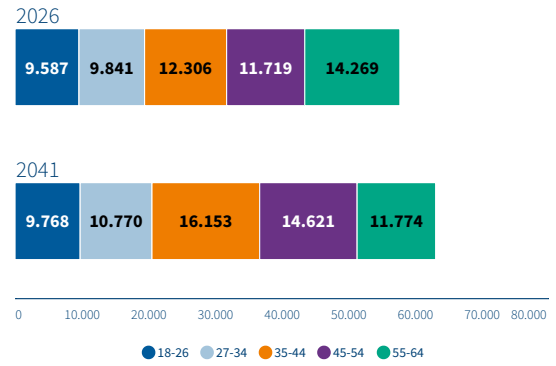
Gemeente Purmerend, aantal



Bron: Gemeente Purmerend | 2017 - 2041

Inwoners 18-64 jaar, 2026 en 2041

Gemeente Purmerend, aantal



Bron: Gemeente Purmerend | 2026, 2041

Migratie

Groei vooral door verhuizingen

De bevolkingsgroei van Purmerend wordt vooral veroorzaakt door verhuizingen. Er vestigen zich jaarlijks meer mensen in de gemeente dan er vertrekken. Dit positieve migratiesaldo blijft naar verwachting ook in de toekomst bestaan.

Vestiging

Gemeente Purmerend, aantal

4.443

2025

5.345 *

2040

Bron: Gemeente Purmerend | 2025, 2040 | *Prognose

Vertrek

Gemeente Purmerend, aantal

4.061

2025

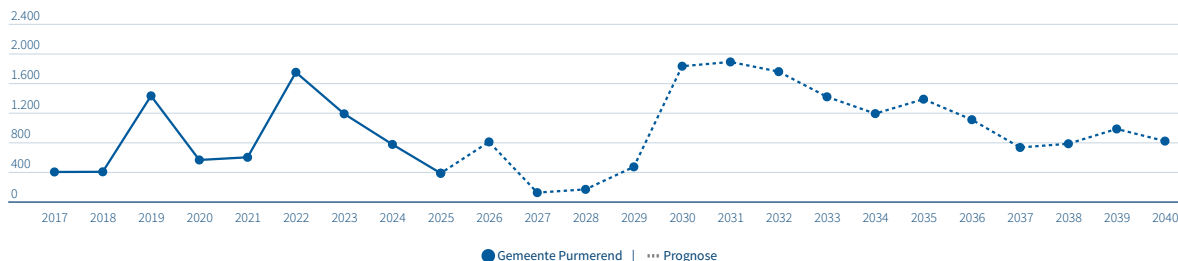
4.529 *

2040

Bron: Gemeente Purmerend | 2025, 2040 | *Prognose

Verhuissaldo

aantal



Bron: Gemeente Purmerend | 2017 - 2040

Natuurlijke groei

Meer overlijdens dan geboorten

De natuurlijke groei (geboorte minus sterfte) had de afgelopen jaren een negatief effect op de bevolkingsgroei. Er overleden meer mensen dan er geboren werden. Door de vergrijzing stijgt het aantal sterfgevallen, ondanks dat mensen gemiddeld ouder worden. Hoewel het geboortecijfer toeneemt, is dit niet voldoende om het groeiende aantal overlijdens te compenseren. In de toekomst is de natuurlijke groei daardoor meer negatief.

Geboorte

Gemeente Purmerend, aantal

899

2025

1.105 *

2040

Bron: Gemeente Purmerend | 2025, 2040 | *Prognose

Sterfte

Gemeente Purmerend, aantal

1.004

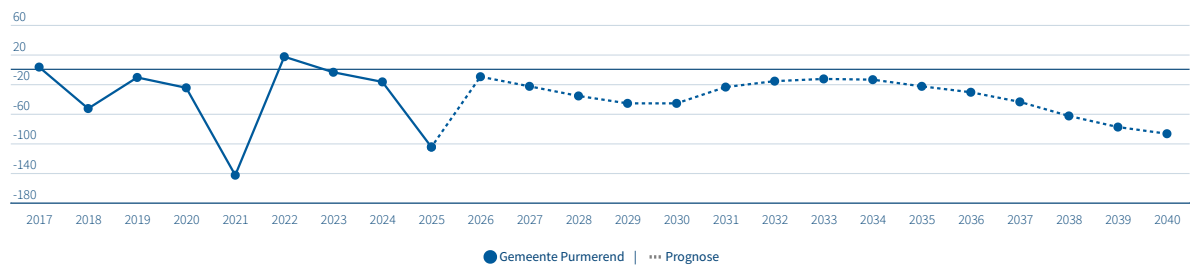
2025

1.192 *

2040

Bron: Gemeente Purmerend | 2025, 2040 | *Prognose

Natuurlijke groei aantal



Bron: Gemeente Purmerend | 2017 - 2040

Powered by **Swing Mosaic** v7.0.9613 (27-4-2026) ([Privacy statement](#), [Accessibility](#) and [Disclaimer](#))

Wijkprognose 2026-2041

Bevolkingsprognose 2026-2041, Gors

Aantal inwoners in 2026

10.051

Gors

Bron: Gemeente Purmerend | 2026

Prognose aantal inwoners in 2041

12.854 *

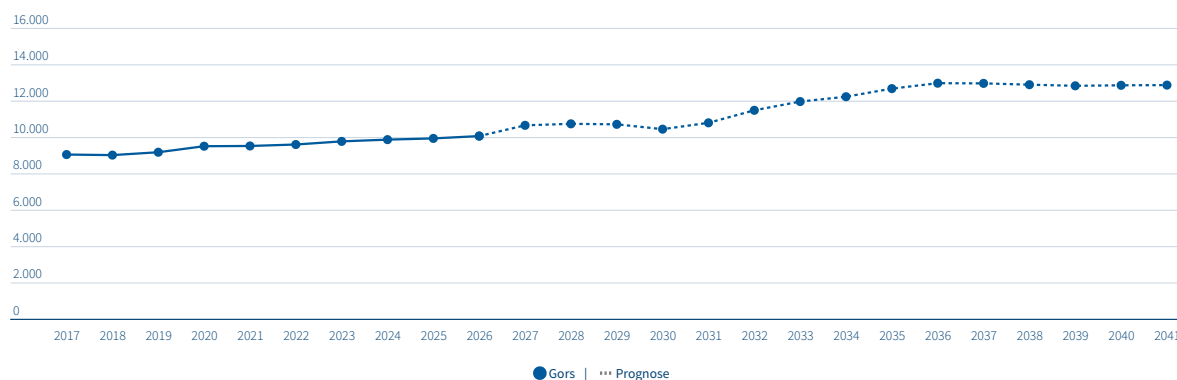
Gors

Bron: Gemeente Purmerend | 2041 | *Prognose

Onderstaande figuren geven de belangrijkste resultaten uit de bevolkingsprognose voor **Gors**. Het is mogelijk om een andere wijk te kiezen. Klik dan hierboven op het potloodje ("kies een gebied").

Ontwikkeling inwoners in Gors

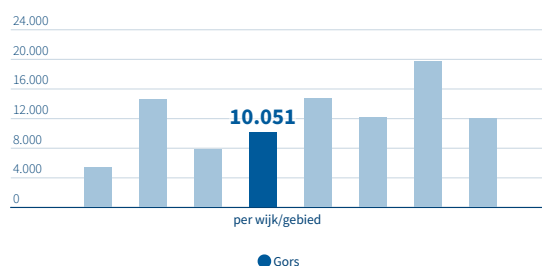
aantal



Bron: Gemeente Purmerend | 2017 - 2041

Inwoners per wijk, 2026

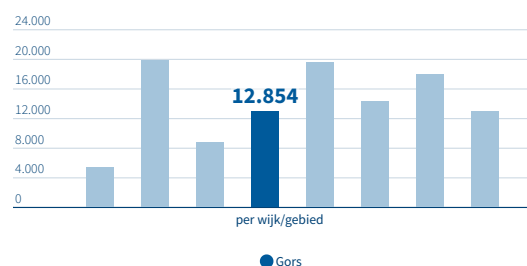
aantal



Bron: Gemeente Purmerend | 2026

Inwoners per wijk, 2041

aantal

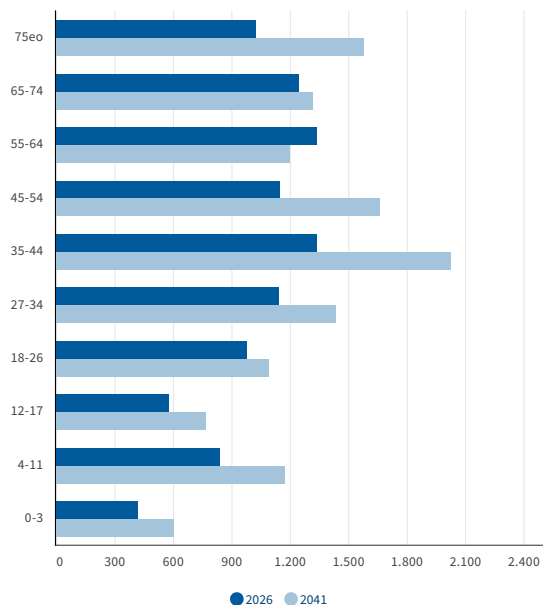


Bron: Gemeente Purmerend | 2041

Bevolkingsgroei naar leeftijd

Verdeling bevolking naar leeftijd, 2026 en 2041

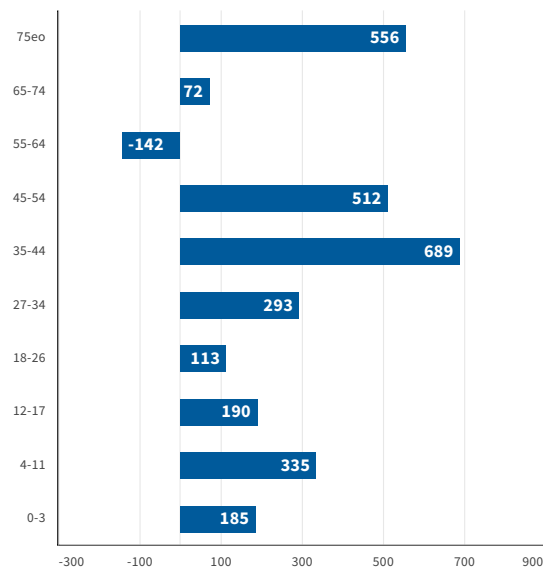
Gors, aantal



Bron: Gemeente Purmerend | 2026 - 2041

absolute groei naar leeftijd t.o.v. 2026

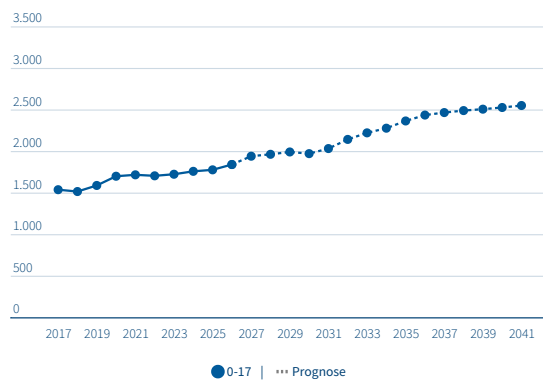
Gors, aantal



Bron: Gemeente Purmerend | 2041

Ontwikkeling inwoners 0-17 jaar

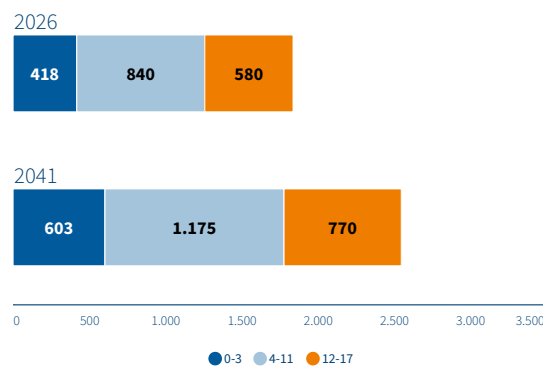
Gors, aantal



Bron: Gemeente Purmerend | 2017 - 2041

Inwoners 0-17 jaar, 2026 en 2041

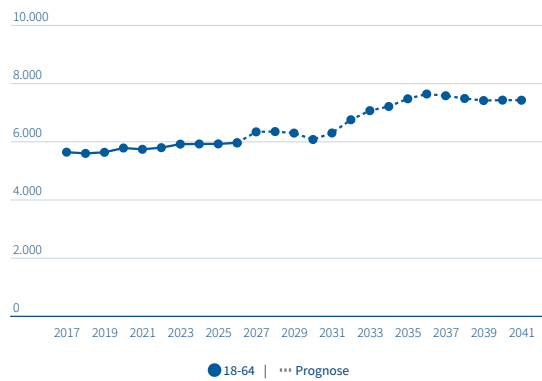
Gors, aantal



Bron: Gemeente Purmerend | 2026, 2041

Ontwikkeling inwoners 18-64 jaar

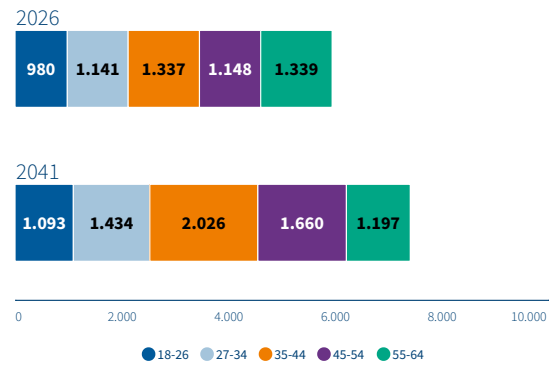
Gors, aantal



Bron: Gemeente Purmerend | 2017 - 2041

Inwoners 18-64 jaar, 2026 en 2041

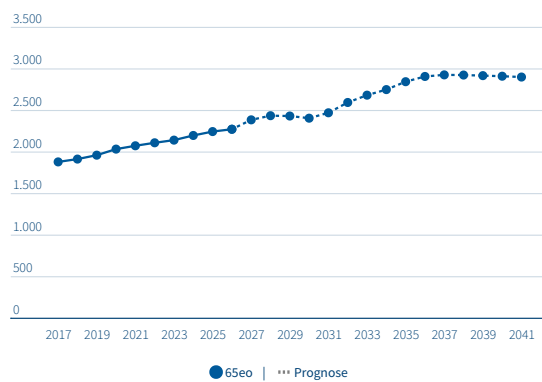
Gors, aantal



Bron: Gemeente Purmerend | 2026, 2041

Ontwikkeling inwoners 65 jaar en ouder

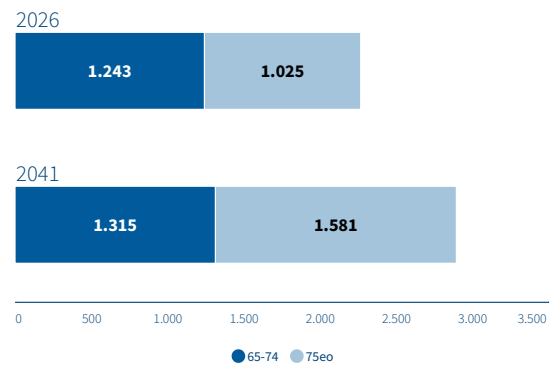
Gors, aantal



Bron: Gemeente Purmerend | 2017 - 2041

Inwoners 65 jaar en ouder, 2026 en 2041

Gors, aantal



Bron: Gemeente Purmerend | 2026, 2041